

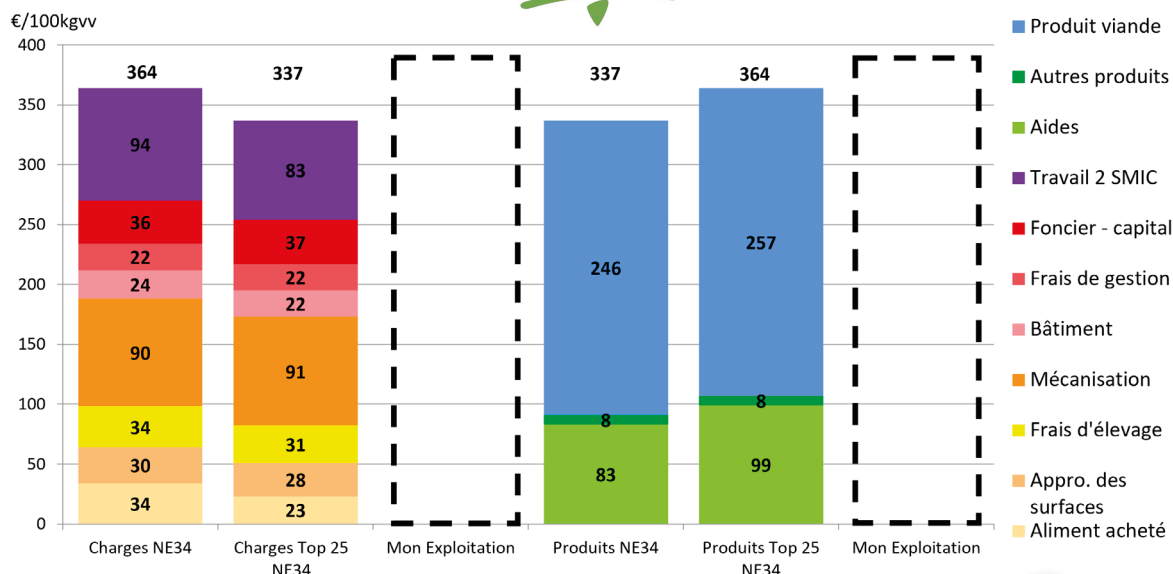
ATELIER BOVIN VIANDE NAISSEUR-ENGRAISSEUR LIMOUSINE SYNTHÈSE 2018-2019-2020



COUPROD naisseur-engraisseur Limousine

Rémunération de la main-d'oeuvre	Moyenne Couprod n=90	Le Top 25 n=23	Et vous ?
Nb Smic/UMO approche trésorerie	1,62	3,15	
Nb Smic/UMO approche comptable	1,58	2,87	

Coût de production et produits



Caractéristiques des exploitations

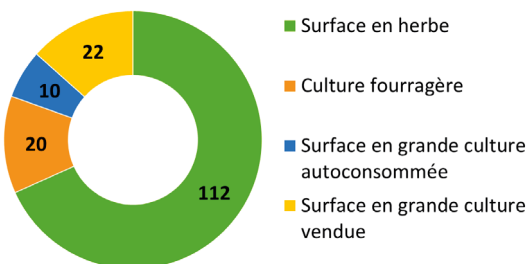
Description à partir de 90 COUPROD	Moyenne Couprod	Le Top 25	Et vous ?
UMO totale exploitation	2,3	2,2	
SAU totale (ha)	166	183	
SAU/UMO	72	83	
Nombre de vaches	120	129	
Nb d'UMO pour l'atelier bovins viande	1,8	1,7	
Nombre de vêlage/UMO BV	73	80	
UGB BV/UMO BV	121	126	
Taux de vente d'animaux en boucherie (médiane)	93 %	89 %	

QU'EST-CE QUE LE TOP 25 ?

Les 25 % des élevages ayant la meilleure rémunération de la main-d'oeuvre. Les variables présentées du top 25 sont purement descriptives. Seule l'analyse statistique a permis d'identifier les corrélations entre les résultats économiques et les variables, indiquées par un (*).

Indicateurs technico-économiques des naisseurs-engraisseurs Limousine

Utilisation de la SAU (en ha)



Indicateurs des surfaces	Moyenne Couprod	Le Top 25	Et vous ?
Chargement UGB/ha SFP	1,6	1,5	
% herbe SFP	85	89	
Concentrés kg/UGB	681	693	
% céréales autoconsommées	45	59	
Appro des surfaces €/ha BV	176	161	
Mécanisation €/ha BV*	472	435	

*** Lien entre les variables fiables pour la rémunération de la MO.

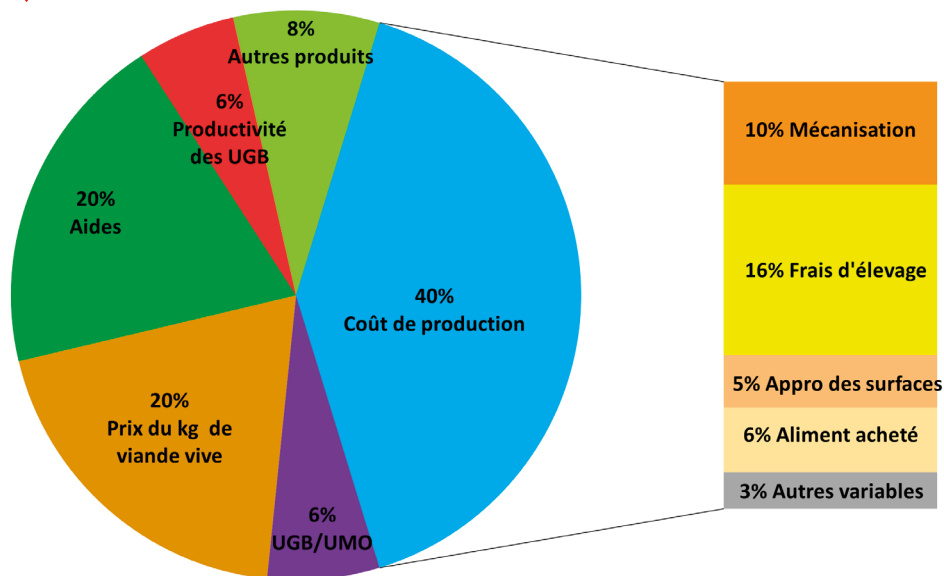
Paramètres COUPROD	Moyenne Couprod	Le Top 25	Et vous ?
Production brute de viande vive kg/UMO	44 535	48 152	
Production brute de viande vive kg/UGB	370	382	
Prix de vente des vaches €/kgcc	4,39	4,43	
Prix de vente des JB €/kgcc	3,84	3,87	
Prix moyen du kgvv vendu €**	2,48	2,59	

*** Lien entre les variables fiables pour la rémunération de la MO.

Production du troupeau	Moyenne Région	Bovins Croissance	Moyenne Couprod	Le Top 25	Et vous ?
Poids JB kgcc		455	451	463	
Poids vaches de réforme kgcc		439	440	450	

Reproduction	Moyenne région EDE 2021-2022	Moyenne Bovins Croissance 2021	Moyenne Couprod	Le Top 25	Et vous ?
Nombre de vêlages		78,2	126	138	
Nombre vêlages/vache présente	0,96	1,02	1,05	1,07	
Taux de renouvellement (%)	25	30,7	30	29	
Âge moyen au premier vêlage (mois)	36,3	33,5	31,6	30,9	
Mortalité avant sevrage (%)	8,1	9,3	8,5	8,7	
Veaux sevrés/vache présente	0,89	0,94	0,97	0,97	
UGB/vêlage			1,69	1,60	
IVV moyen troupeau (jours)	407	381	379	378	

Explication des écarts de rémunération (ANCOVA)



Le coût de production est la principale variable. Il explique 40 % des écarts de rémunération.

Effet de l'amélioration d'un paramètre sur la rémunération en SMIC/UMO

Paramètres d'amélioration	25 % moins bons sur indicateur	Moyenne	25 % meilleurs sur indicateur	Gain permis en passant de la moyenne aux 25 % meilleurs en SMIC/UMO	Et vous ?
Coût de production €/100 kgvv***	381	364	316		
dont frais d'élevage**	41	34	25	+ 0,39 Smic	
dont mécanisation*	99	90	74	+ 0,34 Smic	
UGB/UMO	109	121	137	+ 0,15 Smic	
Prix moyen du kg vif vendu**	2,34	2,48	2,51	+ 0,07 Smic	
Aides €/100 kgvv**	66	83	90	+ 0,15 Smic	

*** Lien entre les variables fiables pour la rémunération de la MO.

Les leviers de gains sont multiples mais dépendants entre eux dans leurs mises en œuvre. La comparaison entre la moyenne avec les 25 % meilleurs du paramètre montre le gain possible pour ce paramètre. Exemple : l'évolution du paramètre frais d'élevage fait gagner + 0,39 Smic. Il est possible d'associer les axes de progrès entre eux.

Résultats économiques et financiers chez les systèmes spécialisés naisseurs-engraisseurs Limousine

	Moyenne Couprod n=90
EBE/UMO exploitant	57 472 €
dont aides/UMO exploitant	38 638 €
Annuités/UMO exploitant	30 616 €
Disponible/UMO exploitant	26 856 €
EBE/Produit	32 %
Annuités/EBE	60 %



La méthode « coût de production »

La méthode « coût de production » nationale est issue d'un travail commun entre l'Institut de l'élevage et les Chambres d'agriculture via les réseaux d'élevage Inosys.

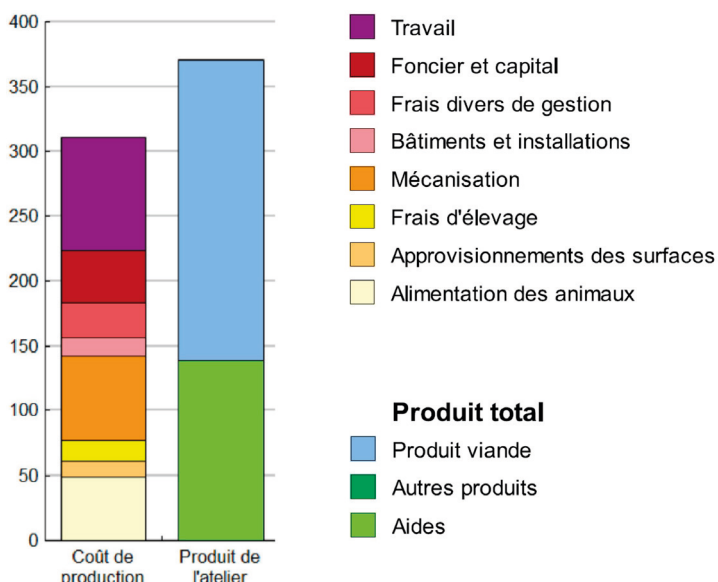
Le coût de production et le produit sont divisés par la production de viande exprimée par 100 kg de viande vive : kg vifs vendus - kg vifs achetés + ou - la variation d'inventaire.

Les données sont issues du logiciel  de l'Institut de l'élevage.

Les différents postes de charges liés à l'atelier bovin viande

Exemple du coût de production naisseur-engraisseur

€/ 100 kg de viande vive



Travail : salaires et charges salariales (salaires et charges sociales associés aux salaires des salariés et la rémunération de la main d'œuvre exploitant à 2 Smic par UMO¹, sans les rémunérations aux associés ni les cotisations sociales des exploitants).

Foncier et capital : fermages, entretien du foncier, amortissements des améliorations foncières, valeur locative des terres en propriété, intérêts des emprunts, frais financiers et rémunération des capitaux propres.

Gestion : frais de gestion, assurances, impôts et taxes (hors foncier), transports et déplacements, services bancaires, fournitures et frais divers.

Bâtiment : eau, gaz, électricité, entretien des bâtiments, location de bâtiments, amortissement des bâtiments et des installations.

Mécanisation : carburants et entretien du matériel, petit matériel, amortissement du matériel.

Frais d'élevage : frais vétérinaires, frais de reproduction, identification, cotisations spécifiques, travaux par tiers spécifiques, paille achetée.

Surface : approvisionnement lié aux surfaces fourragères et céréales autoconsommées (engrais et amendements, semences, produits phytosanitaires, eau d'irrigation).

Aliments : coûts des achats de concentrés et fourrages pour les animaux.

Les produits de l'atelier bovin viande

Produit bovin viande : produit des ventes - achats d'animaux + ou - variation de stocks.

Autres produits : vente de fourrages.

Aides : couplées, découplées et 2^e pilier.

¹UMO : unité de main-d'œuvre

Contributeurs :

- Chambre d'agriculture des Pays de la Loire : BRETON Delphine - GROSBOIS Christophe - LAMBRECHT Vincent - RICHARD Aurore TERTRAIN Jean-Baptiste
- Chambre interdépartementale d'agriculture de la Charente-Maritime et des Deux-Sèvres : GUERET Jean-Marie
- Bovins croissance Sèvres Vendée Conseils : GLUMINEAU Fanny
- Seenovia : GERARD DUBORD Kévin
- CORNETTE Baptiste