

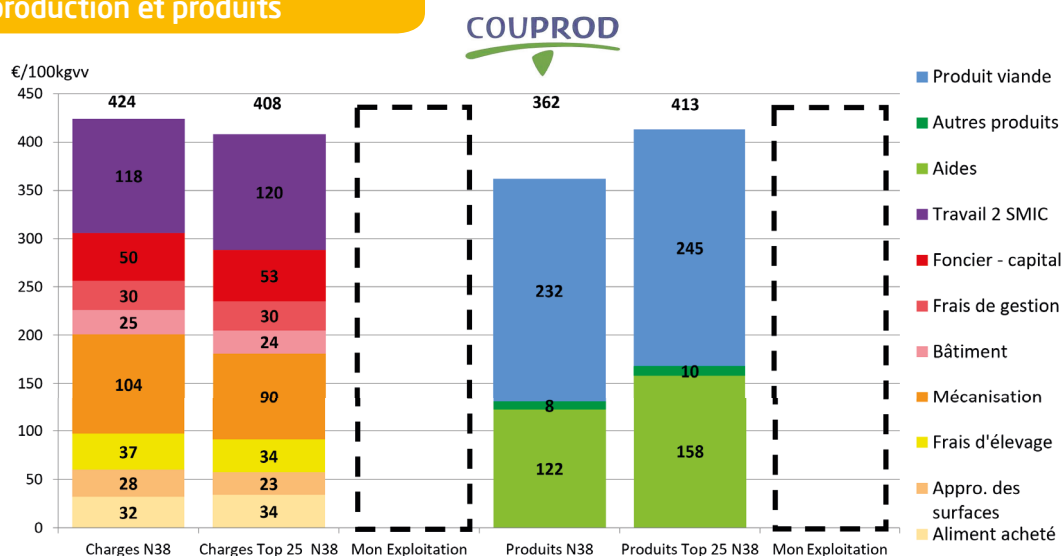
ATELIER BOVIN VIANDE NAISSEUR CHAROLAISE SYNTHÈSE 2018-2019-2020



COUPROD naisseur Charolaise

Rémunération de la main-d'oeuvre	Moyenne Couprod n=110	Le Top 25 n=28	Et vous ?
Nb Smic/UMO approche trésorerie	0,90	2,46	
Nb Smic/UMO approche comptable	0,98	2,32	

Coût de production et produits



Caractéristiques des exploitations

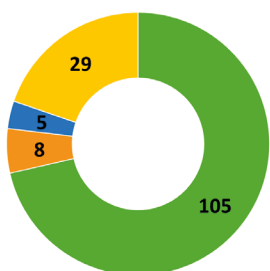
Description à partir de 74 COUPROD	Moyenne Couprod	Le Top 25	Et vous ?
UMO totale exploitation	1,8	2	
SAU totale (ha)	149	191	
SAU/UMO (ha)	87	100	
Nombre de vaches	85	95	
Nb d'UMO pour l'atelier bovins viande	1,23	1,31	
Nombre de vêlage/UMO BV	72	75	
UGB BV/UMO BV	116,4	117	
Taux de vente d'animaux en boucherie (médiane)	38 %	36 %	

QU'EST-CE QUE LE TOP 25 ?

Les 25 % des élevages ayant la meilleure rémunération de la main-d'œuvre. Les variables présentées du top 25 sont purement descriptives. Seule l'analyse statistique a permis d'identifier les corrélations entre les résultats économiques et les variables, indiquées par un (*).

Indicateurs technico-économiques des naisseurs Charolaise

Utilisation de la SAU (en ha)



- Surface en herbe
- Culture fourragère
- Surface en grande culture autoconsommée
- Surface en grande culture vendue

Indicateurs des surfaces	Moyenne Couprod	Le Top 25	Et vous ?
Chargement UGB/ha SFP	1,31	1,14	
% herbe SFP	92 %	95 %	
Concentrés kg/UGB	464	471	
% céréales autoconsommées	42	39	
Appro des surfaces €/ha BV*	115	84	
Mécanisation €/ha BV**	385	286	

*** Lien entre les variables pour la rémunération de la MO.

Paramètres COUPROD	Moyenne Couprod	Le Top 25	Et vous ?
Production brute de viande vive (kg)/UMO	35 902	34 852	
Production brute de viande vive (kg)/UGB	309	303	
Prix de vente des broutards €/kgv*	2,65	2,63	
Prix de vente des vaches €/kgcc*	3,88	3,99	
Prix moyen du kgvv vendu €**	2,34	2,44	

*** Lien entre les variables pour la rémunération de la MO.

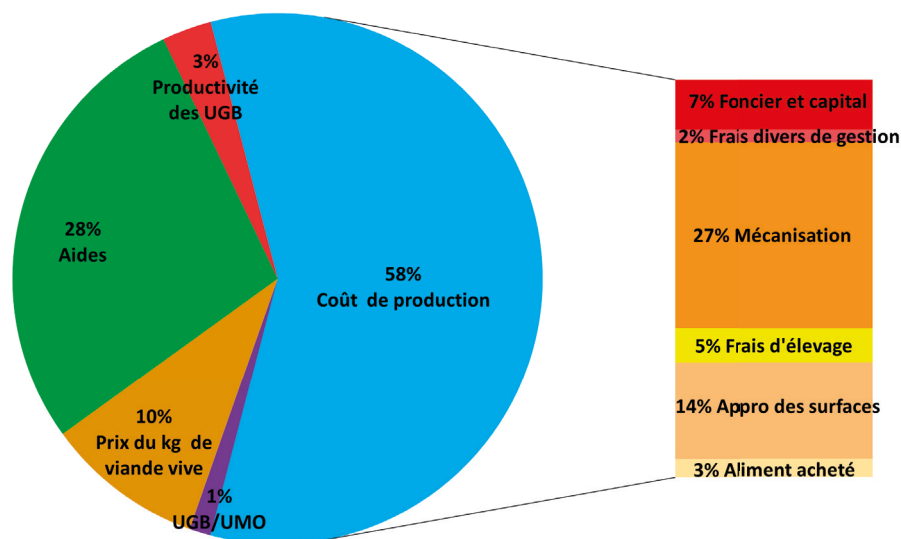
Production du troupeau	Moyenne Région	Moyenne Bovins Croissance	Moyenne Couprod	Le Top 25	Et vous ?
Poids broutards kg vif			299*	291	
Poids vaches de réforme kgcc	425	458	442	449	

* Poids à 210 jours.

Reproduction	Moyenne région EDE 2021-2022	Moyenne Bovins Croissance 2021	Moyenne Couprod	Le Top 25	Et vous ?
Nombre de vêlages	82,2		85,4	97	
Nombre vêlages/vaches présentes	0,94	0,93	1,01	1,02	
Taux de renouvellement (%)	23		29	28	
Âge moyen au premier vêlage (mois)	36,5	36,8	33,5	33,1	
Mortalité avant sevrage (%)	10,1	10,3	9,1	8,9	
Veaux sevrés/vaches présentes	0,87	85	0,96	0,95	
UGB/vêlage			1,60	1,56	
IVV moyen troupeau (jours)	404	405	379	377	



Explication des écarts de rémunération (ANCOVA)



Le coût de production est la principale variable. Il explique 58 % des écarts de rémunération.

Effet de l'amélioration d'un paramètre sur la rémunération en SMIC/UMO

Paramètres d'amélioration	25 % moins bons du paramètre	Moyenne	25 % meilleurs du paramètre	Gain du poste en SMIC/UMO permis en passant de la moyenne à 25 % meilleurs	Et vous ?
Coût de production €/100 kgvv***	477	424	368		
dont foncier et capital €/100 kgvv*	59	50	39	+ 0,25 Smic	
dont appro des surfaces €/100 kgvv*	34	28	21	+ 0,23 Smic	
dont mécanisation €/100 kgvv**	122	104	80	+ 0,50 Smic	
Aides €/100 kgvv*	87	122	142	+ 0,30 Smic	
Prix moyen €/kgv vendu*	2,24	2,35	2,41	+ 0,08 Smic	

*** Lien entre les variables pour la rémunération de la MO.

Les leviers de gains sont multiples mais dépendants entre eux dans leurs mises en œuvre. La comparaison entre la moyenne avec les 25 % meilleurs du paramètre montre le gain possible pour ce paramètre. Exemple : l'évolution du paramètre approvisionnement des surfaces fait gagner + 0,23 Smic. Il est possible d'associer les axes de progrès entre eux.

Résultats économiques et financiers chez les systèmes spécialisés naisseurs Charolaise

	Moyenne Couprod n=110
EBE/UMO exploitant	38 227 €
dont aides/UMO exploitant	39 699 €
Annuités/UMO exploitant	23 175 €
Disponible/UMO exploitant	15 052 €
EBE/Produit	28 %
Annuités/EBE	76 %



La méthode « coût de production »

La méthode « coût de production » nationale est issue d'un travail commun entre l'Institut de l'élevage et les Chambres d'agriculture via les réseaux d'élevage Inosys.

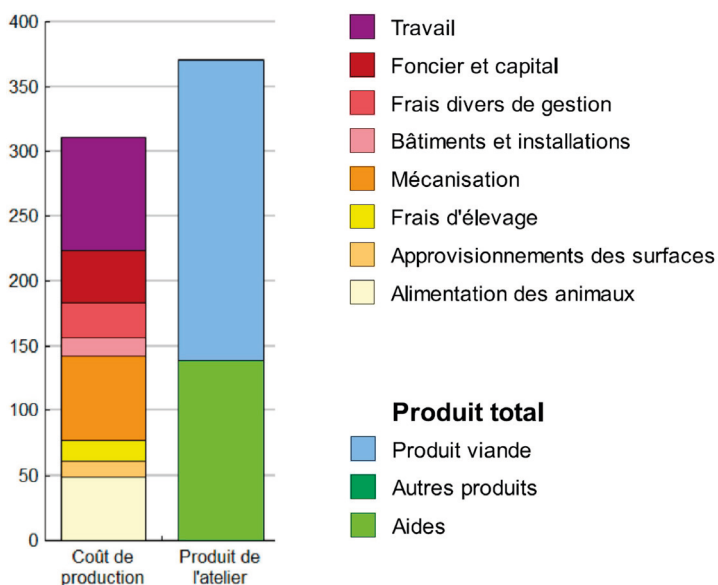
Le coût de production et le produit sont divisés par la production de viande exprimée par 100 kg de viande vive : kg vifs vendus - kg vifs achetés + ou - la variation d'inventaire.

Les données sont issues du logiciel  de l'Institut de l'élevage.

Les différents postes de charges liés à l'atelier bovin viande

Exemple du coût de production naisseur-engraisseur

€/ 100 kg de viande vive



Travail : salaires et charges salariales (salaires et charges sociales associés aux salaires des salariés et la rémunération de la main d'œuvre exploitant à 2 Smic par UMO¹, sans les rémunérations aux associés ni les cotisations sociales des exploitants).

Foncier et capital : fermages, entretien du foncier, amortissements des améliorations foncières, valeur locative des terres en propriété, intérêts des emprunts, frais financiers et rémunération des capitaux propres.

Gestion : frais de gestion, assurances, impôts et taxes (hors foncier), transports et déplacements, services bancaires, fournitures et frais divers.

Bâtiment : eau, gaz, électricité, entretien des bâtiments, location de bâtiments, amortissement des bâtiments et des installations.

Mécanisation : carburants et entretien du matériel, petit matériel, amortissement du matériel.

Frais d'élevage : frais vétérinaires, frais de reproduction, identification, cotisations spécifiques, travaux par tiers spécifiques, paille achetée.

Surface : approvisionnement lié aux surfaces fourragères et céréales autoconsommées (engrais et amendements, semences, produits phytosanitaires, eau d'irrigation).

Aliments : coûts des achats de concentrés et fourrages pour les animaux.

Les produits de l'atelier bovin viande

Produit bovin viande : produit des ventes - achats d'animaux + ou - variation de stocks.

Autres produits : vente de fourrages.

Aides : couplées, découplées et 2^e pilier.

¹UMO : unité de main-d'œuvre

Contributeurs :

- **Chambre d'agriculture des Pays de la Loire :** BRETON Delphine - GROSBOIS Christophe - LAMBRECHT Vincent - RICHARD Aurore TERTRAIN Jean-Baptiste
- **Chambre interdépartementale d'agriculture de la Charente-Maritime et des Deux-Sèvres :** GUERET Jean-Marie
- **Bovins croissance Sèvres Vendée Conseils :** GLUMINEAU Fanny
- **Seenovia :** GERARD DUBORD Kévin
- CORNETTE Baptiste



Pour en savoir + : www.pays-de-la-loire.chambres-agriculture.fr